

ПРИКАЗ

от 28.02. 2023 г.

№ 68

об итогах муниципального этапа
VI Республиканского конкурса
творческих работ «Дорога БЕЗ
опасности»

Согласно приказа управления образования Исполнительного комитета Нижнекамского муниципального района от 24.01.2023 г. № 31 «О проведении муниципального этапа VI Республиканского конкурса «Дорога БЕЗ опасности» в целях формирования у детей навыков безопасного поведения на дорогах, воспитания законопослушных участников дорожного движения, пропаганда здорового образа жизни был проведен муниципальный этап VI Республиканского конкурса творческих работ «Дорога БЕЗ опасности».

На основании вышеизложенного

ПРИКАЗЫВАЮ:

1. Ответственному за проведение конкурса директору ЦДОдд (Генералова Н.А.):
 - 1.1. Подготовить дипломы для награждения победителей конкурса согласно решению оргкомитета (Приложение 1).
 - 1.2. Вручить сертификат всем участникам муниципального этапа конкурса.
 - 1.3. Направить лучшие работы на Республиканский конкурс творческих работ «Дорога БЕЗ опасности».
 - 1.4. Продолжить работу по оказанию методической помощи образовательным организациям в подготовке и участии в муниципальных и республиканских конкурсах и вести мониторинг по итоговым результатам мероприятий в течение 2022-2023 учебного года.
2. Руководителям образовательных организаций проинформировать педагогический состав о типичных ошибках в трактовании Правил дорожного движения на примере конкурсных работ (Приложение №2).

3. Контроль за исполнением данного приказа возложить на директора Центра образования Джалолову Р.И.

Начальник управления образования



А.Х. Гарифуллин

Генералова Н.А.
8(8555)30-31-19

**Итоги
муниципального этапа VI Республиканского конкурса творческих работ
«Дорога БЕЗ опасности»**

Номинация «Рисунок по ПДД»

- 1 место** – Афонина Милана, МБОУ «СОШ № 27», руководитель Каримова М.Н.
1 место – Губернаторов Николай, МБОУ «Гимназия-интернат №34»,
руководитель Козлова С.В.
- 2 место** – Кузьмина Майя, МБОУ «СОШ №5», руководитель Сунгатуллина А.М.
2 место – Габдулхакова Эвелина, МБОУ «Гимназия №1 им. Мусы Джалиля»,
руководитель Минегалиева Л.Р.
- 3 место** – Гафиятуллин Марк, МБОУ «Большеафанасовская СОШ – МБУ ДО
«ЦДТ «Радуга», руководитель Донскова С.А.
3 место – Фазилов Ильнар, МБОУ «СОШ №№31», руководитель Гимадиева Л.И.
3 место – Муртазина Раина, МБОУ «СОШ №36», руководитель Павлухина Е.В.

Номинация «Мини-плакат»

- 1 место** – Давлетшина Регина, МБУ ДО «Центр дополнительного образования
для детей», руководитель Кривова А.С.
1 место – Латфуллина Альфия, МБУ ДО «Детская школа искусств»,
руководитель Зарипова Э.Г.
- 2 место** – Репьева Елизавета, МБУ ДО «Центр дополнительного образования для
детей», руководитель Калмыкова Т.И.
2 место – Гайфуллин Эдгар, МБОУ «СОШ №21», руководитель Титова И.И.
- 3 место** – Коновалова Софья, МБОУ «СОШ №16», руководитель Жуковская Р.К.
3 место – Фахертдинова Сабрина, МБУ ДО «Дворец творчества детей и
молодежи им. И.Х.Садыкова», руководитель Галимова З.К.
3 место – Григорьева Арина, МБОУ «СОШ №29», руководитель Степанов Б.А.

Номинация «Интерактивный кроссворд»

- 1 место** – Фассахов Данияр, МБУ ДО «Центр дополнительного образования для
детей», руководитель Галимзянова Р.И.
- 2 место** – Белоусова Анна, МБОУ «СОШ №20», руководитель Хайруллина Л.Д.

3 место – Аюпов Адель, МБУ ДО «Дворец творчества детей и молодежи им. И.Х.Садыкова», руководитель Сычева Л.Н.

3 место – Нымтерова Олеся, «Нижекамская школа 18 для детей с ОВЗ», руководитель Фоменкова Н.А.

Типичные ошибки в трактовании Правил дорожного движения на примере конкурсных работ


В муниципальном этапе республиканского конкурса «Дорога БЕЗ опасности» приняли участие 258 учащихся из 30 образовательных учреждений: школы №№ 3, 5, 6, 15, 16, 18, 19, 20, 21, 23, 26, 27, 29, 31, Кадетского корпуса, НШДС №71, Большеафанасовской, Верхнечелнинской, Верхнечелнинской школы-интерната, лицеев №№14, 24, 35, 28, гимназий №№1, 2, 34, ЦДТ «Радуга», ДТДиМ им.И.Х.Садыкова, Детская школа искусств, Центр дополнительного образования для детей. Цель конкурса творческих работ «Дорога БЕЗ опасности»: научить детей отражать в рисунках, плакатах знания и представления о Правилах дорожного движения (далее – ПДД), делиться своим опытом с окружающими, сформировать у участников дорожного движения стереотипы законопослушного поведения, пропагандировать безопасность дорожного движения.

Дети – это особая категория участников дорожного движения. Правила дорожного движения едины для взрослых и детей. Написаны они «взрослым» языком, без всякого расчета на детей. Поэтому задача всех, кто занимается с детьми – объяснить ПДД ребенку доступно. При выборе формы обучения, это конкурс, игра, викторина, главное – донести до детей смысл, не исказив содержания. Рисуя правильно, дети на уровне подсознания запоминают ПДД.

Распространенные ошибки в конкурсных работах:

1. В плакатах и рисунках дети часто используют слоган «Красный — стоп, жёлтый — приготовься, зелёный — иди. Очень любят использовать стихотворение: «Красный — стой, жёлтый — жди, а зелёный — проходи». Это совсем не так! Ведь в ПДД сказано, что красный и жёлтый сигналы запрещают движение, зелёный его разрешает. При этом не сказано, что зелёный сигнал гарантирует безопасность движения! Практика дорожного движения не исключает опасности пересечения по зелёному сигналу светофора, если пешеход сам не предпринимает необходимые меры предосторожности.


Неправильный рисунок



2. Рисуя светофор, ребенок четко должен понимать отличие между транспортным и пешеходным светофором. При необходимости показывать «лучиками», какой сигнал горит у светофора. Зрительная память, действие и практика — основа детской безопасности. Примеры рисования и изготовления светофора, а также его установка позволят детям усвоить хороший урок, чтобы научиться правилам поведения на дороге. Также необходимо учить детей, рисовать дорожные знаки правильной формы и цвета: запрещающие круглые, красные, значит это запрещение опасного поведения или действия, предписывающие круглые, синие - предписание обязательных действий во избежание опасности.

Ребенок выучить все правила не сможет, но вот вместе с рисунком действия рисования отложатся в детской памяти и помогут понять значение того или иного символа и его применение. Это значит, что через действие дети быстрее запомнят и поймут, как вести себя на дороге, видя знакомый знак.

Правильный рисунок




Неправильный рисунок



3. В детских рисунках часто пешеходный переход нарисован черно-белым цветом. Пешеходный переход должен быть желто-белого цвета, ни в коем случае не черно-белым! Желтый цвет призывает водителей усилить бдительность на пешеходном переходе и быть особенно осторожными. Делается это, с целью привлечения внимания и водителей, и пешеходов, особенно в ночное время.

Неправильный рисунок



9. Рисуя велосипедистов, ребенок должен освоить главные правила: при переходе через дорогу велосипедист должен слезть с велосипеда и перейти пешком, ведя свой велосипед рядом с собой. И, конечно же, велосипедист должен быть экипирован.

Правильный рисунок



Самое главное, дети должны четко понимать, что находясь на улице в населенном пункте, они являются полноправными участниками дорожного движения, поэтому соблюдение ПДД – их обязанность.